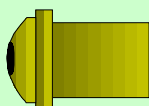


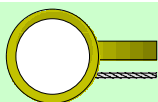
TUERCA BSP (GAS)

CODIGO	DESCRIPCION	€	€ INOX
AG01 02	TUERCA BSP 1/8		
04	TUERCA BSP 1/4		
06	TUERCA BSP 3/8		
08	TUERCA BSP 1/2		
12	TUERCA BSP 3/4		
16	TUERCA BSP 1"		
20	TUERCA BSP 1"1/4		
24	TUERCA BSP 1"1/2		
32	TUERCA BSP 2"		



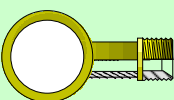
CONO DE AJUSTE SOLDABLE

CODIGO	DESCRIPCION	€	€ INOX
AG02 02	CONO DE AJUSTE 1/8		
04	CONO DE AJUSTE 1/4		
06	CONO DE AJUSTE 3/8		
08	CONO DE AJUSTE 1/2		
12	CONO DE AJUSTE 3/4		
16	CONO DE AJUSTE 1"		
20	CONO DE AJUSTE 1"1/4		
24	CONO DE AJUSTE 1"1/2		
32	CONO DE AJUSTE 2"		



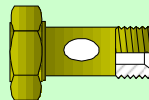
ESFERICO SOLDAR

CODIGO	DESCRIPCION	€	€ INOX
AG03 02	ESFERICO SOLDAR 1/8		
04	ESFERICO SOLDAR 1/4		
06	ESFERICO SOLDAR 3/8		
08	ESFERICO SOLDAR 1/2		
12	ESFERICO SOLDAR 3/4		
16	ESFERICO SOLDAR 1"		



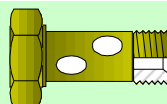
ESFERICO ROSCADO

CODIGO	DESCRIPCION	€	€ INOX
AG04 02	ESFERICO ROSCA 1/8		
04	ESFERICO ROSCA 1/4		
06	ESFERICO ROSCA 3/8		
08	ESFERICO ROSCA 1/2		
12	ESFERICO ROSCA 3/4		
16	ESFERICO ROSCA 1"		



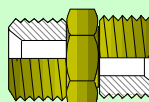
TORNILLO SIMPLE

CODIGO	DESCRIPCION	€	€ INOX
AG05 02	TORNILLO SIMPLE 1/8		
04	TORNILLO SIMPLE 1/4		
06	TORNILLO SIMPLE 3/8		
08	TORNILLO SIMPLE 1/2		
12	TORNILLO SIMPLE 3/4		
16	TORNILLO SIMPLE 1"		
20	TORNILLO SIMPLE 1"1/4		



TORNILLO DOBLE

CODIGO	DESCRIPCION	€	€ INOX
AG06 02	TORNILLO DOBLE 1/8		
04	TORNILLO DOBLE 1/4		
06	TORNILLO DOBLE 3/8		
08	TORNILLO DOBLE 1/2		
12	TORNILLO DOBLE 3/4		
16	TORNILLO DOBLE 1"		



UNION MACHO - MACHO

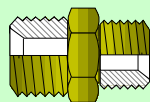
CODIGO	DESCRIPCION	€	€ INOX
AG07 02	UNION MACHO 1/8		
04	UNION MACHO 1/4		
06	UNION MACHO 3/8		
08	UNION MACHO 1/2		
10	UNION MACHO 5/8		
12	UNION MACHO 3/4		
16	UNION MACHO 1"		
20	UNION MACHO 1"1/4		
24	UNION MACHO 1"1/2		
32	UNION MACHO 2"		



AG - ACCESORIOS BSP

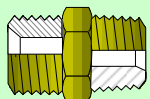
TEL. 93 300 38 12 FAX. 93 300 39 59

4/2



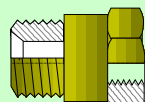
UNION MACHO - MACHO REDUCIDO

CODIGO	DESCRIPCION		€	€ INOX
AG08 0204	UNION MACHO 1/8 1/4			
0206	UNION MACHO 1/8 3/8			
0406	UNION MACHO 1/4 3/8			
0408	UNION MACHO 1/4 1/2			
0608	UNION MACHO 3/8 1/2			
0612	UNION MACHO 3/8 3/4			
0810	UNION MACHO 1/2 5/8			
0812	UNION MACHO 1/2 3/4			
0816	UNION MACHO 1/2 1"			
1012	UNION MACHO 5/8 3/4			
1216	UNION MACHO 3/4 1"			
1220	UNION MACHO 3/4 1"1/4			
1220	UNION MACHO 3/4 1"1/4			
1224	UNION MACHO 3/4 1"1/2			
1620	UNION MACHO 1" 1"1/4			
1624	UNION MACHO 1" 1"1/2			
2024	UNION MACHO 1"1/4 1"1/2			
2032	UNION MACHO 1"1/4 2"			
2432	UNION MACHO 1"1/2 2"			



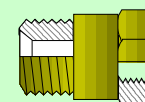
UNION MACHO GAS - MACHO NPT

CODIGO	DESCRIPCION	GAS	NPT	€	€ INOX
AG11 02	UNION MACHO NPT 1/8 1/8				
0204	UNION MACHO NPT 1/8 1/4				
04	UNION MACHO NPT 1/4 1/4				
0406	UNION MACHO NPT 1/4 3/8				
06	UNION MACHO NPT 3/8 3/8				
0604	UNION MACHO NPT 3/8 1/4				
08	UNION MACHO NPT 1/2 1/2				
0806	UNION MACHO NPT 1/2 3/8				
0812	UNION MACHO NPT 1/2 3/4				
12	UNION MACHO NPT 3/4 3/4				
1208	UNION MACHO NPT 3/4 1/2				
1216	UNION MACHO NPT 3/4 1"				
16	UNION MACHO NPT 1" 1"				
1612	UNION MACHO NPT 1" 3/4				
1620	UNION MACHO NPT 1" 1"1/4				
20	UNION MACHO NPT 1"1/4 1"1/4				
2016	UNION MACHO NPT 1"1/4 1"				
24	UNION MACHO NPT 1"1/2 1"1/2				
32	UNION MACHO NPT 2" 2"				



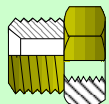
SUPLEMENTO MACHO HEMBRA

CODIGO	DESCRIPCION		€	€ INOX
AG13 02	SUPL.MACHO-HEMBRA 1/8			
04	SUPL.MACHO-HEMBRA 1/4			
06	SUPL.MACHO-HEMBRA 3/8			
08	SUPL.MACHO-HEMBRA 1/2			
12	SUPL.MACHO-HEMBRA 3/4			
16	SUPL.MACHO-HEMBRA 1"			
20	SUPL.MACHO-HEMBRA 1"1/4			
24	SUPL.MACHO-HEMBRA 1"1/2			
32	SUPL.MACHO-HEMBRA 2"			



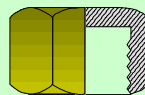
SUPLEMENTO MACHO HEMBRA

CODIGO	DESCRIPCION	MA.	HEM.	€	€ INOX
AG14 0204	SU. RED. MA-HEM 1/8 1/4				
0206	SU. RED. MA-HEM 1/8 3/8				
0402	SU. RED. MA-HEM 1/4 1/8				
0406	SU. RED. MA-HEM 1/4 3/8				
0408	SU. RED. MA-HEM 1/4 1/2				
0602	SU. RED. MA-HEM 3/8 1/8				
0604	SU. RED. MA-HEM 3/8 1/4				
0608	SU. RED. MA-HEM 3/8 1/2				
0612	SU. RED. MA-HEM 3/8 3/4				
0804	SU. RED. MA-HEM 1/2 1/4				
0806	SU. RED. MA-HEM 1/2 3/8				
0812	SU. RED. MA-HEM 1/2 3/4				
0816	SU. RED. MA-HEM 1/2 1"				
1206	SU. RED. MA-HEM 3/4 3/8				
1208	SU. RED. MA-HEM 3/4 1/2				
1216	SU. RED. MA-HEM 3/4 1"				
1220	SU. RED. MA-HEM 3/4 1"1/4				
1608	SU. RED. MA-HEM 1" 1/2				
1612	SU. RED. MA-HEM 1" 3/4				
1620	SU. RED. MA-HEM 1" 1"1/4				
1624	SU. RED. MA-HEM 1" 1"1/2				
2012	SU. RED. MA-HEM 1"1/4 3/4				
2016	SU. RED. MA-HEM 1"1/4 1"				
2024	SU. RED. MA-HEM 1"1/4 1"1/2				
2032	SU. RED. MA-HEM 1"1/4 2"				
2416	SU. RED. MA-HEM 1"1/2 1"				
2420	SU. RED. MA-HEM 1"1/2 1"1/4				
2432	SU. RED. MA-HEM 1"1/2 2"				
3220	SU. RED. MA-HEM 2" 1"1/4				
3224	SU. RED. MA-HEM 2" 1"1/2				



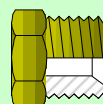
UNION MACHO HEMBRA REDUCIDA

CODIGO	DESCRIPCION	MA.	HEM.	€	€ INOX
AG15 0402	UNION MA.-HEM.	1/4	1/8		
0602	UNION MA.-HEM.	3/8	1/8		
0604	UNION MA.-HEM.	3/8	1/4		
0804	UNION MA.-HEM.	1/2	1/4		
0806	UNION MA.-HEM.	1/2	3/8		
1204	UNION MA.-HEM.	3/4	1/4		
1206	UNION MA.-HEM.	3/4	3/8		
1208	UNION MA.-HEM.	3/4	1/2		
1606	UNION MA.-HEM.	1"	3/8		
1608	UNION MA.-HEM.	1"	1/2		
1612	UNION MA.-HEM.	1"	3/4		
2012	UNION MA.-HEM.	1"1/4	3/4		
2016	UNION MA.-HEM.	1"1/4	1"		
2416	UNION MA.-HEM.	1"1/2	1"		
2420	UNION MA.-HEM.	1"1/2	1"1/4		
3220	UNION MA.-HEM.	2"	1"1/4		
3224	UNION MA.-HEM.	2"	1"1/2		



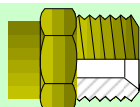
TAPON HEMBRA

CODIGO	DESCRIPCION	€	€ INOX
AG18 02	TAPON HEMBRA	1/8	
04	TAPON HEMBRA	1/4	
06	TAPON HEMBRA	3/8	
08	TAPON HEMBRA	1/2	
12	TAPON HEMBRA	3/4	
16	TAPON HEMBRA	1"	
20	TAPON HEMBRA	1"1/4	
24	TAPON HEMBRA	1"1/2	
32	TAPON HEMBRA	2"	



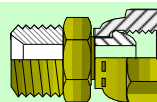
TAPON MACHO

CODIGO	DESCRIPCION	€	€ INOX
AG19 02	TAPON MACHO	1/8	
04	TAPON MACHO	1/4	
06	TAPON MACHO	3/8	
08	TAPON MACHO	1/2	
12	TAPON MACHO	3/4	
16	TAPON MACHO	1"	
20	TAPON MACHO	1"1/4	
24	TAPON MACHO	1"1/2	
32	TAPON MACHO	2"	



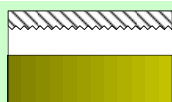
MACHO SOLDABLE CON PERNO

CODIGO	DESCRIPCION	€	€ INOX
AG16 02	MACHO SOLDABLE	1/8	
04	MACHO SOLDABLE	1/4	
06	MACHO SOLDABLE	3/8	
08	MACHO SOLDABLE	1/2	
12	MACHO SOLDABLE	3/4	
16	MACHO SOLDABLE	1"	
20	MACHO SOLDABLE	1"1/4	
24	MACHO SOLDABLE	1"1/2	
32	MACHO SOLDABLE	2"	



UNION MACHO FIJO - HEMBRA GIRATORIA

CODIGO	DESCRIPCION	€	€ INOX
AG20 02	UNION MACHO-HEM. GIR.	1/8	
0204	UNION MA. 1/8-HEM. GIR.	1/4	
04	UNION MACHO-HEM. GIR.	1/4	
0406	UNION MA. 1/4-HEM. GIR.	3/8	
06	UNION MACHO-HEM. GIR.	3/8	
0608	UNION MA. 3/8-HEM. GIR.	1/2	
08	UNION MACHO-HEM. GIR.	1/2	
0812	UNION MA. 1/2-HEM. GIR.	3/4	
12	UNION MACHO-HEM. GIR.	3/4	
1216	UNION MA. 3/4-HEM. GIR.	1"	
16	UNION MACHO-HEM. GIR.	1"	
20	UNION MACHO-HEM. GIR.	1"1/4	
24	UNION MACHO-HEM. GIR.	1"1/2	



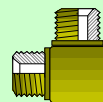
MANGUITO ROSCADO

CODIGO	DESCRIPCION	€	€ INOX
AG17 02	MANGUITO ROSCADO	1/8	
04	MANGUITO ROSCADO	1/4	
06	MANGUITO ROSCADO	3/8	
08	MANGUITO ROSCADO	1/2	
12	MANGUITO ROSCADO	3/4	
16	MANGUITO ROSCADO	1"	
20	MANGUITO ROSCADO	1"1/4	
24	MANGUITO ROSCADO	1"1/2	
32	MANGUITO ROSCADO	2"	



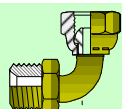
UNION HEMBRA GIR - HEMBRA GIRATORIA

CODIGO	DESCRIPCION		€	€ INOX
AG21 02	UNION HEM.-HEM. 1/8			
04	UNION HEM.-HEM. 1/4			
06	UNION HEM.-HEM. 3/8			
08	UNION HEM.-HEM. 1/2			
12	UNION HEM.-HEM. 3/4			
16	UNION HEM.-HEM. 1"			
20	UNION HEM.-HEM. 1"1/4			
24	UNION HEM.-HEM. 1"1/2			



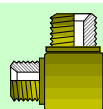
CODO 90° MACHO - MACHO

CODIGO	DESCRIPCION		€	€ INOX
AG24 02	CODO 90° MA. - MA. 1/8			
04	CODO 90° MA. - MA. 1/4			
06	CODO 90° MA. - MA. 3/8			
08	CODO 90° MA. - MA. 1/2			
12	CODO 90° MA. - MA. 3/4			
16	CODO 90° MA. - MA. 1"			
20	CODO 90° MA. - MA. 1"1/4			
24	CODO 90° MA. - MA. 1"1/2			



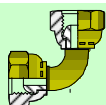
CURVA 90° MACHO - HEMBRA GIRATORIA

CODIGO	DESCRIPCION		€	€ INOX
AG22 02	CURVA MACHO-HEM. 1/8			
04	CURVA MACHO-HEM. 1/4			
06	CURVA MACHO-HEM. 3/8			
08	CURVA MACHO-HEM. 1/2			
12	CURVA MACHO-HEM. 3/4			
16	CURVA MACHO-HEM. 1"			
20	CURVA MACHO-HEM. 1"1/4			
24	CURVA MACHO-HEM. 1"1/2			
32	CURVA MACHO-HEM. 2"			



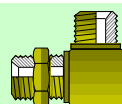
CODO 90° MACHO - MACHO REDUCIDO

CODIGO	DESCRIPCION		€	€ INOX
AG25 0204	CODO 90° MA. - MA. 1/8 1/4			
0406	CODO 90° MA. - MA. 1/4 3/8			
0608	CODO 90° MA. - MA. 3/8 1/2			
0812	CODO 90° MA. - MA. 1/2 3/4			
1216	CODO 90° MA. - MA. 3/4 1"			
1620	CODO 90° MA. - MA. 1" 1"1/4			
2024	CODO 90° MA. - MA. 1"1/4 1"1/2			



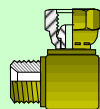
CURVA 90° HEMBRA - HEMBRA

CODIGO	DESCRIPCION		€	€ INOX
AG23 02	CURVA HEM.-HEM. 1/8			
04	CURVA HEM.-HEM. 1/4			
06	CURVA HEM.-HEM. 3/8			
08	CURVA HEM.-HEM. 1/2			
12	CURVA HEM.-HEM. 3/4			
16	CURVA HEM.-HEM. 1"			
20	CURVA HEM.-HEM. 1"1/4			
24	CURVA HEM.-HEM. 1"1/2			
32	CURVA HEM.-HEM. 2"			



CODO 90° MACHO - MACHO ORIENTABLE

CODIGO	DESCRIPCION		€	€ INOX
AG26 04	CODO 90° 1/4 ORIENT. 1/4			
06	CODO 90° 3/8 ORIENT. 3/8			
08	CODO 90° 1/2 ORIENT. 1/2			
12	CODO 90° 3/4 ORIENT. 3/4			
16	CODO 90° 1 ORIENT. 1"			



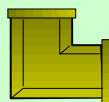
CODO 90° MACHO - HEMBRA GIRATORIA

CODIGO	DESCRIPCION		€	€ INOX
AG27 02	CODO 90° MA. - HEM. GIR. 1/8			
04	CODO 90° MA. - HEM. GIR. 1/4			
06	CODO 90° MA. - HEM. GIR. 3/8			
08	CODO 90° MA. - HEM. GIR. 1/2			
12	CODO 90° MA. - HEM. GIR. 3/4			
16	CODO 90° MA. - HEM. GIR. 1"			
20	CODO 90° MA. - HEM. GIR. 1"1/4			
24	CODO 90° MA. - HEM. GIR. 1"1/2			



CODO 90° MACHO - HEMBRA REDUCIDO

CODIGO	DESCRIPCION	€	€ INOX
AG28 0204	CODO 90° MA.-HEM. 1/8 1/4		
0406	CODO 90° MA.-HEM. 1/4 3/8		
0608	CODO 90° MA.-HEM. 3/8 1/2		
0812	CODO 90° MA.-HEM. 1/2 3/4		
1216	CODO 90° MA.-HEM. 3/4 1"		
1620	CODO 90° MA.-HEM. 1" 1"1/4		
2024	CODO 90° MA.-HEM. 1"1/4 1"1/2		



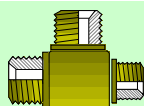
CODO 90° HEMBRA - HEMBRA

CODIGO	DESCRIPCION	€	€ INOX
AG30 04	CODO 90° HEM. - HEM. 1/4		
06	CODO 90° HEM. - HEM. 3/8		
08	CODO 90° HEM. - HEM. 1/2		
12	CODO 90° HEM. - HEM. 3/4		
16	CODO 90° HEM. - HEM. 1"		
20	CODO 90° HEM. - HEM. 1"1/4		
24	CODO 90° HEM. - HEM. 1"1/2		



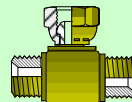
TE MACHO - MACHO - MACHO

CODIGO	DESCRIPCION	€	€ INOX
AG31 02	TE MACHO - MACHO 1/8		
04	TE MACHO - MACHO 1/4		
06	TE MACHO - MACHO 3/8		
08	TE MACHO - MACHO 1/2		
12	TE MACHO - MACHO 3/4		
16	TE MACHO - MACHO 1"		
20	TE MACHO - MACHO 1"1/4		
24	TE MACHO - MACHO 1"1/2		



TE MACHO - MACHO - REDUCIDA LATERAL

CODIGO	DESCRIPCION	€	€ INOX
AG32 0204	TE MA. RED. LATE. 1/8 1/4		
0406	TE MA. RED. LATE. 1/4 3/8		
0608	TE MA. RED. LATE. 3/8 1/2		
0812	TE MA. RED. LATE. 1/2 3/4		
1216	TE MA. RED. LATE. 3/4 1"		



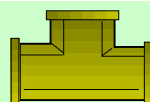
TE MACHO - CENTRAL HEMBRA

CODIGO	DESCRIPCION	€	€ INOX
AG33 02	TE CENTRAL HEMBRA 1/8		
04	TE CENTRAL HEMBRA 1/4		
06	TE CENTRAL HEMBRA 3/8		
08	TE CENTRAL HEMBRA 1/2		
12	TE CENTRAL HEMBRA 3/4		
16	TE CENTRAL HEMBRA 1"		
20	TE CENTRAL HEMBRA 1"1/4		
24	TE CENTRAL HEMBRA 1"1/2		



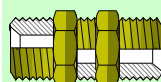
TE MACHO - LATERAL HEMBRA

CODIGO	DESCRIPCION	€	€ INOX
AG34 02	TE LATERAL HEMBRA G. 1/8		
04	TE LATERAL HEMBRA G. 1/4		
06	TE LATERAL HEMBRA G. 3/8		
08	TE LATERAL HEMBRA G. 1/2		
12	TE LATERAL HEMBRA G. 3/4		
16	TE LATERAL HEMBRA G. 1"		
20	TE LATERAL HEMBRA G. 1"1/4		
24	TE LATERAL HEMBRA G. 1"1/2		



TE HEMBRA

CODIGO	DESCRIPCION	€	€ INOX
AG35 02	TE HEMBRA 1/8		
04	TE HEMBRA 1/4		
06	TE HEMBRA 3/8		
08	TE HEMBRA 1/2		
12	TE HEMBRA 3/4		
16	TE HEMBRA 1"		
20	TE HEMBRA 1"1/4		
24	TE HEMBRA 1"1/2		



PASATABIQUES

CODIGO	DESCRIPCION	€	€ INOX
AG36 02	PASATABIQUES 1/8		
04	PASATABIQUES 1/4		
06	PASATABIQUES 3/8		
08	PASATABIQUES 1/2		
12	PASATABIQUES 3/4		
16	PASATABIQUES 1"		
20	PASATABIQUES 1"1/4		
24	PASATABIQUES 1"1/2		
32	PASATABIQUES 2"		



TUERCA PASATABIQUES

CODIGO	DESCRIPCION	€	€ INOX
AG37 02	TUERCA PASATABIQUES 1/8		
04	TUERCA PASATABIQUES 1/4		
06	TUERCA PASATABIQUES 3/8		
08	TUERCA PASATABIQUES 1/2		
12	TUERCA PASATABIQUES 3/4		
16	TUERCA PASATABIQUES 1"		
20	TUERCA PASATABIQUES 1"1/4		
24	TUERCA PASATABIQUES 1"1/2		
32	TUERCA PASATABIQUES 2"		



JUNTA METAL GOMA - COBRE*

CODIGO	DESCRIPCION	M-GOMA	COBRE
AG38 02	JUNTA 1/8	X	X
04	JUNTA 1/4	X	X
06	JUNTA 3/8	X	X
08	JUNTA 1/2	X	X
10	JUNTA 5/8	X	X
12	JUNTA 3/4	X	X
16	JUNTA 1"	X	X
20	JUNTA 1"1/4	X	X
24	JUNTA 1"1/2	X	X
32	JUNTA 2"	X	X

* PARA COBRE AÑADIR AL FINAL DEL CODIGO CU (EJ: AG3806CU)



JUNTA METAL GOMA METRICA*

CODIGO	DESCRIPCION	M-GOMA	COBRE
AG38 M05	JUNTA METRICA M5	X	X
M06	JUNTA METRICA M6	X	X
M08	JUNTA METRICA M8	X	X
M10	JUNTA METRICA M10	X	X
M12	JUNTA METRICA M12	X	X
M14	JUNTA METRICA M14	X	X
M16	JUNTA METRICA M16	X	X
M18	JUNTA METRICA M18	X	X
M20	JUNTA METRICA M20	X	X
M22	JUNTA METRICA M22	X	X
M24	JUNTA METRICA M24	X	X
M26	JUNTA METRICA M26	X	X
M27	JUNTA METRICA M27	X	X

* PARA COBRE AÑADIR AL FINAL DEL CODIGO CU (EJ: AG38M06CU)



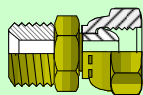
JUNTA EN COBRE O ALUMINIO*

CODIGO	DESCRIPCION
AG38 0307	JUNTA METRICA
0408	JUNTA METRICA
0409	JUNTA METRICA
0508	JUNTA METRICA
0509	JUNTA METRICA
0610	JUNTA METRICA
0611	JUNTA METRICA
0711	JUNTA METRICA
0712	JUNTA METRICA
0812	JUNTA METRICA
0813	JUNTA METRICA
0814	JUNTA METRICA
0912	JUNTA METRICA
0914	JUNTA METRICA
1016	JUNTA METRICA
1116	JUNTA METRICA
1117	JUNTA METRICA
1216	JUNTA METRICA
1218	JUNTA METRICA
1222	JUNTA METRICA
1418	JUNTA METRICA
1420	JUNTA METRICA
1622	JUNTA METRICA
1623	JUNTA METRICA
1824	JUNTA METRICA
1825	JUNTA METRICA
1925	JUNTA METRICA
2026	JUNTA METRICA
2228	JUNTA METRICA
2430	JUNTA METRICA
2532	JUNTA METRICA
2632	JUNTA METRICA
2836	JUNTA METRICA
3038	JUNTA METRICA
3240	JUNTA METRICA
3542	JUNTA METRICA
3845	JUNTA METRICA
4048	JUNTA METRICA
4554	JUNTA METRICA

* PARA COBRE AÑADIR AL FINAL DEL CODIGO CU (EJ: AG38M0307CU)

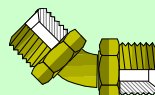
* PARA ALUMINIO AÑADIR AL FINAL DEL CODIGO CU (EJ: AG38M0307AL)

NOTA .- LAS JUNTAS PUEDEN TENER UN ESPESOR DE 1,5MM O 2,00MM



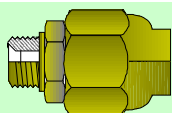
UNION MACHO NPT - HEMBRA GIRATORIA

CODIGO	DESCRIPCION	€	€ INOX
AG39 02	UNION NPT-HEM. GIR. 1/8		
04	UNION NPT-HEM. GIR. 1/4		
06	UNION NPT-HEM. GIR. 3/8		
08	UNION NPT-HEM. GIR. 1/2		
12	UNION NPT-HEM. GIR. 3/4		
16	UNION NPT-HEM. GIR. 1"		
20	UNION NPT-HEM. GIR. 1"1/4		
24	UNION NPT-HEM. GIR. 1"1/2		



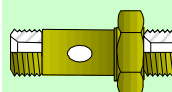
CURVA 45° MACHO- MACHO

CODIGO	DESCRIPCION	€	€ INOX
AG43 04	CURVA 45° MA-MA 1/4		
06	CURVA 45° MA-MA 3/8		
08	CURVA 45° MA-MA 1/2		
12	CURVA 45° MA-MA 3/4		
16	CURVA 45° MA-MA 1"		
20	CURVA 45° MA-MA 1"1/4		
24	CURVA 45° MA-MA 1"1/2		
32	CURVA 45° MA-MA 2"		



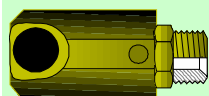
RACOR RECTO GIRATORIO

CODIGO	DESCRIPCION	€	€ INOX
AG40 04	RACOR RECTO GIR. 1/4		
06	RACOR RECTO GIR. 3/8		
08	RACOR RECTO GIR. 1/2		
12	RACOR RECTO GIR. 3/4		
16	RACOR RECTO GIR. 1"		
20	RACOR RECTO GIR. 1"1/4		
24	RACOR RECTO GIR. 1"1/2		
32	RACOR RECTO GIR. 2"		



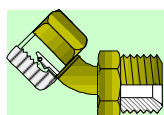
TORNILLO SIMPLE PROLONGADO

CODIGO	DESCRIPCION	€	€ INOX
AG45 04	TORNILLO SIM. PROLONG 1/4		
06	TORNILLO SIM. PROLONG 3/8		
08	TORNILLO SIM. PROLONG 1/2		
12	TORNILLO SIM. PROLONG 3/4		
16	TORNILLO SIM. PROLONG 1"		
20	TORNILLO SIM. PROLONG 1"1/4		



RACOR CODO 90° GIRATORIO

CODIGO	DESCRIPCION	€	€ INOX
AG41 04	RACOR CODO 90° GIR. 1/4		
06	RACOR CODO 90° GIR. 3/8		
08	RACOR CODO 90° GIR. 1/2		
12	RACOR CODO 90° GIR. 3/4		
16	RACOR CODO 90° GIR. 1"		
20	RACOR CODO 90° GIR. 1"1/4		
24	RACOR CODO 90° GIR. 1"1/2		
32	RACOR CODO 90° GIR. 2"		



CURVA 45° MACHO- HEMBRA GIRATORIA

CODIGO	DESCRIPCION	€	€ INOX
AG42 04	CURVA 45° MA-HEM GIR 1/4		
06	CURVA 45° MA-HEM GIR 3/8		
08	CURVA 45° MA-HEM GIR 1/2		
12	CURVA 45° MA-HEM GIR 3/4		
16	CURVA 45° MA-HEM GIR 1"		
20	CURVA 45° MA-HEM GIR 1"1/4		
24	CURVA 45° MA-HEM GIR 1"1/2		
32	CURVA 45° MA-HEM GIR 2"		