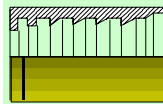
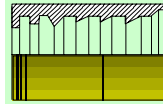


200 - CASQUILLOS PRENSABLES



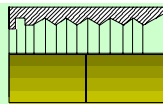
CASQUILLO R1 AT NO PELADO EXTERIOR

CODIGO	DESCRIPCION		€	€ INOX
200 0103	CASQUILLO R1 AT 3/16			
0104	CASQUILLO R1 AT 1/4			
0105	CASQUILLO R1 AT 5/16			
0106	CASQUILLO R1 AT 3/8			
0108	CASQUILLO R1- R2 AT 1/2			
0110	CASQUILLO R1- R2 AT 5/8			
0112	CASQUILLO R1- R2 AT 3/4			
0116	CASQUILLO R1 AT 1"			
0120	CASQUILLO R1 AT 1"1/4			
0124	CASQUILLO R1 AT 1"1/2			



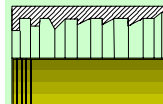
CASQUILLO R2A - R9 PELADO EXTERIOR

CODIGO	DESCRIPCION		€
200 A203	CASQUILLO R2A - R9 3/16		
A204	CASQUILLO R2A - R9 1/4		
A205	CASQUILLO R2A - R9 5/16		
A206	CASQUILLO R2A - R9 3/8		
A208	CASQUILLO R2A - R9 1/2		
A210	CASQUILLO R2A - R9 5/8		
A212	CASQUILLO R2A - R9 3/4		
A216	CASQUILLO R2A - R9 1"		
A220	CASQUILLO R2A - R9 1"1/4		
A224	CASQUILLO R2A - R9 1"1/2		
A232	CASQUILLO R2A - R9 2"		



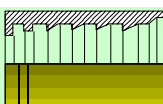
CASQUILLO R1 A PELADO EXTERIOR

CODIGO	DESCRIPCION		€	€ INOX
200 A103	CASQUILLO R1 A 3/16			
A104	CASQUILLO R1 A 1/4			
A105	CASQUILLO R1 A 5/16			
A106	CASQUILLO R1 A 3/8			
A108	CASQUILLO R1 A 1/2			
A110	CASQUILLO R1 A 5/8			
A112	CASQUILLO R1 A 3/4			
A116	CASQUILLO R1 A 1"			
A120	CASQUILLO R1 A 1"1/4			
A124	CASQUILLO R1 A 1"1/2			
A132	CASQUILLO R1 A 2"			



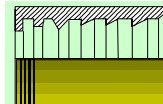
CASQUILLO R9R - 4SP

CODIGO	DESCRIPCION		€
200 0910	CASQUILLO R9R-4SP 5/8		
0912	CASQUILLO R9R-4SP 3/4		
0916	CASQUILLO R9R-4SP 1"		
0920	CASQUILLO R9R-4SP 1"1/4		
0924	CASQUILLO R9R-4SP 1"1/2		
0932	CASQUILLO R9R-4SP 2"		



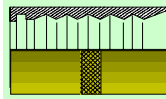
CASQUILLO R2 AT NO PELADO EXTERIOR

CODIGO	DESCRIPCION		€	€ INOX
200 0204	CASQUILLO R2 AT 1/4			
0205	CASQUILLO R2 AT 5/16			
0206	CASQUILLO R2 AT 3/8			
0208	CASQUILLO R1- R2 AT 1/2			
0210	CASQUILLO R1- R2 AT 5/8			
0212	CASQUILLO R1- R2 AT 3/4			
0216	CASQUILLO R2 AT 1"			
0220	CASQUILLO R2 AT 1"1/4			
0224	CASQUILLO R2 AT 1"1/2			



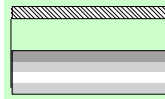
CASQUILLO 4SH

CODIGO	DESCRIPCION		€
200 SH12	CASQUILLO 4SH 3/4		
200 SH16	CASQUILLO 4SH 1"		
200 SH20	CASQUILLO 4SH 1"1/4		
200 SH24	CASQUILLO 4SH 1"1/2		
200 SH32	CASQUILLO 4SH 2"		



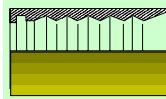
CASQUILLO R7-R8

CODIGO	DESCRIPCION		€	€ INOX
200 0703	CASQUILLO R7-R8	3/16		
0704	CASQUILLO R7-R8	1/4		
0705	CASQUILLO R7-R8	5/16		
0706	CASQUILLO R7-R8	3/8		
0708	CASQUILLO R7-R8	1/2		
0710	CASQUILLO R7-R8	5/8		
0712	CASQUILLO R7-R8	3/4		
0716	CASQUILLO R7-R8	1"		



CILINDRO INOX

CODIGO	DESCRIPCION		€
200 C104	CILINDRO INOX	1/4	
C106	CILINDRO INOX	3/8	
C108	CILINDRO INOX	1/2	
C110	CILINDRO INOX	5/8	
C112	CILINDRO INOX	3/4	
C116	CILINDRO INOX	1"	
C120	CILINDRO INOX	1 1/4	



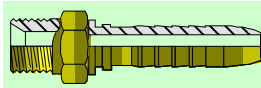
CASQUILLO TEFLON LISO ALTA PRESION

CODIGO	DESCRIPCION		€	€ INOX
200 0803	CASQUILLO TEFLON	3/16		
0804	CASQUILLO TEFLON	1/4		
0805	CASQUILLO TEFLON	5/16		
0806	CASQUILLO TEFLON	3/8		
0808	CASQUILLO TEFLON	1/2		
0810	CASQUILLO TEFLON	5/8		
0812	CASQUILLO TEFLON	3/4		
0814	CASQUILLO TEFLON	7/8		
0816	CASQUILLO TEFLON	1"		

TIPOS DE ROSCAS Y CONEXIONES

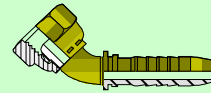
DN	Ø MANGUERA	MODULO	BSP (GAS)		METRICO L		METRICO S		JIC (UNF)		ORFS		PLATINAS	
			D	d	D	d	D	d	D	d	d	3000	6000	
5	3/16	3	1/8" - 28	9.7	8.6	12x1.5 - 6 L	12	10.5	16x1.5 - 8 S	16	14.5			
6	1/4	4	1/4" - 19	13.1	11.5	14x1.5 - 8 L	14	12.5	18x1.5 - 10 S	18	16.5	7/16" - 20	11.10	10.0
8	5/16	5				16x1.5 - 10 L	16	14.5	20x1.5 - 12 S	20	18.5	1/2" - 20	12.70	11.6
10	3/8	6	3/8" - 18	16.6	15.0	18x1.5 - 12 L	18	16.5	22x1.5 - 14 S	22	20.5	9/16" - 18	14.25	13.1
12	1/2	8	1/2" - 14	20.9	18.7	22x1.5 - 15 L	22	20.5	24x1.5 - 16 S	24	22.5	3/4" - 16	19.00	17.7
16	5/8	10	5/8" - 14	22.9	20.7	26x1.5 - 18 L	26	24.5	30 x 2 - 20 S	30	28.0	7/8" - 14	22.20	20.7
19	3/4	12	3/4" - 14	26.4	24.3	30x2 - 22 L	30	28.0	36 x 2 - 25 S	36	34.0	1" 1/16 - 12	26.94	25.1
25	1"	16	1" - 11	33.2	30.4	36x2 - 28 L	36	34.0	42 x 2 - 30 S	42	39.9	1" 5/16 - 12	33.30	31.5
31	1 1/4	20	1 1/4" - 11	41.8	39.1	45x2 - 35 L	45	42.4	52 x 2 - 38 S	52	50.5	1" 5/8 - 12	41.25	39.4
38	1 1/2	24	1 1/2" - 11	47.7	45.0	52x2 - 42 L	52	49.6				1" 7/8 - 12	47.60	45.8
51	2"	32	2" - 11	59.5	56.9							2" 1/2 - 12	63.50	61.7

20 - RACORES PRENSABLES ROSCA BSP (GAS)



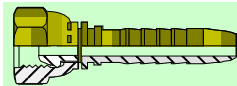
**MACHO FIJO
CONO 60° BSP**

CODIGO	DESCRIPCION	€	€ INOX
201 0203	MACHO 1/8 T 3/16		
0204	MACHO 1/8 T 1/4		
0403	MACHO 1/4 T 3/16		
0404	MACHO 1/4 T 1/4		
0604	MACHO 3/8 T 1/4		
0605	MACHO 3/8 T 5/16		
0606	MACHO 3/8 T 3/8		
0804	MACHO 1/2 T 1/4		
0805	MACHO 1/2 T 5/16		
0806	MACHO 1/2 T 3/8		
0808	MACHO 1/2 T 1/2		
1010	MACHO 5/8 T 5/8		
1208	MACHO 3/4 T 1/2		
1210	MACHO 3/4 T 5/8		
1212	MACHO 3/4 T 3/4		
1612	MACHO 1 T 3/4		
1616	MACHO 1 T 1"		
2016	MACHO 1.1/4 T 1"		
2020	MACHO 1.1/4 T 1"1/4		
2420	MACHO 1.1/2 T 1"1/4		
2424	MACHO 1.1/2 T 1"1/2		
3232	MACHO 2 T 2"		



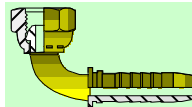
CODO 45° BSP

CODIGO	DESCRIPCION	€
203 0203	HEMBRA 1/8 T 3/16	
0204	HEMBRA 1/8 T 1/4	
0404	HEMBRA 1/4 T 1/4	
0604	HEMBRA 3/8 T 1/4	
0605	HEMBRA 3/8 T 5/16	
0606	HEMBRA 3/8 T 3/8	
0805	HEMBRA 1/2 T 5/16	
0806	HEMBRA 1/2 T 3/8	
0808	HEMBRA 1/2 T 1/2	
1010	HEMBRA 5/8 T 5/8	
1208	HEMBRA 3/4 T 1/2	
1210	HEMBRA 3/4 T 5/8	
1212	HEMBRA 3/4 T 3/4	
1612	HEMBRA 1 T 3/4	
1616	HEMBRA 1 T 1"	
2016	HEMBRA 1.1/4 T 1"	
2020	HEMBRA 1.1/4 T 1"1/4	
2420	HEMBRA 1.1/2 T 1"1/4	
2424	HEMBRA 1.1/2 T 1"1/2	
3232	HEMBRA 2 T 2"	



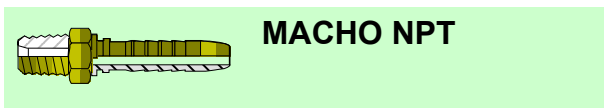
**HEMBRA
GIRATORIA BSP**

CODIGO	DESCRIPCION	€	€ INOX
202 0203	HEMBRA 1/8 T 3/16		
0204	HEMBRA 1/8 T 1/4		
0403	HEMBRA 1/4 T 3/16		
0404	HEMBRA 1/4 T 1/4		
0406	HEMBRA 1/4 T 3/8		
0604	HEMBRA 3/8 T 1/4		
0605	HEMBRA 3/8 T 5/16		
0606	HEMBRA 3/8 T 3/8		
0805	HEMBRA 1/2 T 5/16		
0806	HEMBRA 1/2 T 3/8		
0808	HEMBRA 1/2 T 1/2		
1010	HEMBRA 5/8 T 5/8		
1208	HEMBRA 3/4 T 1/2		
1210	HEMBRA 3/4 T 5/8		
1212	HEMBRA 3/4 T 3/4		
1612	HEMBRA 1 T 3/4		
1616	HEMBRA 1 T 1"		
2016	HEMBRA 1.1/4 T 1"		
2020	HEMBRA 1.1/4 T 1"1/4		
2420	HEMBRA 1.1/2 T 1"1/4		
2424	HEMBRA 1.1/2 T 1"1/2		
3224	HEMBRA 2 T 1"1/2		
3232	HEMBRA 2 T 2"		



CODO 90° BSP

CODIGO	DESCRIPCION	€
204 0202	HEMBRA 1/8 T 1/8	
0203	HEMBRA 1/8 T 3/16	
0204	HEMBRA 1/8 T 1/4	
0404	HEMBRA 1/4 T 1/4	
0604	HEMBRA 3/8 T 1/4	
0605	HEMBRA 3/8 T 5/16	
0606	HEMBRA 3/8 T 3/8	
0608	HEMBRA 3/8 T 1/2	
0805	HEMBRA 1/2 T 5/16	
0806	HEMBRA 1/2 T 3/8	
0808	HEMBRA 1/2 T 1/2	
1008	HEMBRA 5/8 T 1/2	
1010	HEMBRA 5/8 T 5/8	
1208	HEMBRA 3/4 T 1/2	
1210	HEMBRA 3/4 T 5/8	
1212	HEMBRA 3/4 T 3/4	
1612	HEMBRA 1 T 3/4	
1616	HEMBRA 1 T 1"	
2016	HEMBRA 1.1/4 T 1"	
2020	HEMBRA 1.1/4 T 1"1/4	
2420	HEMBRA 1.1/2 T 1"1/4	
2424	HEMBRA 1.1/2 T 1"1/2	
3232	HEMBRA 2 T 2"	



MACHO NPT

CODIGO	DESCRIPCION	€	€ INOX
205 0404	MACHO 1/4 NPT T 1/4		
0604	MACHO 3/8 NPT T 1/4		
0606	MACHO 3/8 NPT T 3/8		
0808	MACHO 1/2 NPT T 1/2		
1210	MACHO 3/4 NPT T 5/8		
1212	MACHO 3/4 NPT T 3/4		
1616	MACHO 1 NPT T 1"		
2020	MACHO 1.1/4 NPT T 1"1/4		
2424	MACHO 1.1/2 NPT T 1"1/2		
3232	MACHO 2 NPT T 2"		



ESFERICO BSP

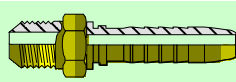
CODIGO	DESCRIPCION	€
207 0203	ESFÉRICO 1/8 T 3/16	
0404	ESFÉRICO 1/4 T 1/4	
0405	ESFÉRICO 1/4 T 5/16	
0406	ESFÉRICO 1/4 T 1/4	
0604	ESFÉRICO 3/8 T 1/4	
0605	ESFÉRICO 3/8 T 5/16	
0606	ESFÉRICO 3/8 T 3/8	
0806	ESFÉRICO 1/2 T 3/8	
0808	ESFÉRICO 1/2 T 1/2	
1212	ESFÉRICO 3/4 T 3/4	
1612	ESFÉRICO 1 T 3/4	
1616	ESFÉRICO 1 T 1"	



MACHO BSPT

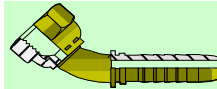
CODIGO	DESCRIPCION	€	€ INOX
206 0404	MACHO 1/4 BSPT T 1/4		
0604	MACHO 3/8 BSPT T 1/4		
0605	MACHO 3/8 BSPT T 5/16		
0808	MACHO 1/2 BSPT T 1/2		
1212	MACHO 3/4 BSPT T 3/4		
1616	MACHO 1 BSPT T 1"		

21 - RACORES PRENSABLES ROSCA SAE (JIC)



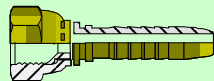
**MACHO JIC
CONO 74°**

CODIGO	DESCRIPCION	€	€ INOX
211 0403	MACHO 7/16 T 3/16		
0404	MACHO 7/16 T 1/4		
0504	MACHO 1/2 T 1/4		
0604	MACHO 9/16 T 1/4		
0605	MACHO 9/16 T 5/16		
0606	MACHO 9/16 T 3/8		
0706	MACHO 5/8 T 3/8		
0806	MACHO 3/4 T 3/8		
0808	MACHO 3/4 T 1/2		
1006	MACHO 7/8 T 3/8		
1008	MACHO 7/8 T 1/2		
1010	MACHO 7/8 T 5/8		
1208	MACHO 1.1/16 T 1/2		
1210	MACHO 1.1/16 T 5/8		
1212	MACHO 1.1/16 T 3/4		
1412	MACHO 1.3/16 T 3/4		
1612	MACHO 1.5/16 T 3/4		
1616	MACHO 1.5/16 T 1"		
2016	MACHO 1.5/8 T 1"		
2020	MACHO 1.5/8 T 1"1/4		
2420	MACHO 1.7/8 T 1"1/4		
2424	MACHO 1.7/8 T 1"1/2		



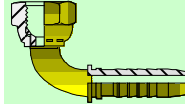
**CODO 45° JIC
CONO 74°**

CODIGO	DESCRIPCION	€
213 0403	CODO 45° 7/16 T 3/16	
0404	CODO 45° 7/16 T 1/4	
0504	CODO 45° 1/2 T 1/4	
0604	CODO 45° 9/16 T 1/4	
0605	CODO 45° 9/16 T 5/16	
0606	CODO 45° 9/16 T 3/8	
0706	CODO 45° 5/8 T 3/8	
0806	CODO 45° 3/4 T 3/8	
0808	CODO 45° 3/4 T 1/2	
1006	CODO 45° 7/8 T 3/8	
1008	CODO 45° 7/8 T 1/2	
1010	CODO 45° 7/8 T 5/8	
1208	CODO 45° 1"1/16 T 1/2	
1210	CODO 45° 1"1/16 T 5/8	
1212	CODO 45° 1"1/16 T 3/4	
1412	CODO 45° 1"3/16 T 3/4	
1612	CODO 45° 1"5/16 T 3/4	
1616	CODO 45° 1"5/16 T 1"	
2016	CODO 45° 1"5/8 T 1"	
2020	CODO 45° 1"5/8 T 1"1/4	
2420	CODO 45° 1"7/8 T 1"1/4	
2424	CODO 45° 1"7/8 T 1"1/2	



**HEMBRA JIC
CONO 74°**

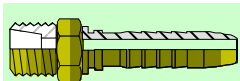
CODIGO	DESCRIPCION	€	€ INOX
212 0403	HEMBRA 7/16 T 3/16		
0404	HEMBRA 7/16 T 1/4		
0504	HEMBRA 1/2 T 1/4		
0604	HEMBRA 9/16 T 1/4		
0605	HEMBRA 9/16 T 5/16		
0606	HEMBRA 9/16 T 3/8		
0706	HEMBRA 5/8 T 3/8		
0806	HEMBRA 3/4 T 3/8		
0808	HEMBRA 3/4 T 1/2		
1006	HEMBRA 7/8 T 3/8		
1008	HEMBRA 7/8 T 1/2		
1010	HEMBRA 7/8 T 5/8		
1208	HEMBRA 1.1/16 T 1/2		
1210	HEMBRA 1.1/16 T 5/8		
1212	HEMBRA 1.1/16 T 3/4		
1412	HEMBRA 1.3/16 T 3/4		
1612	HEMBRA 1.5/16 T 3/4		
1616	HEMBRA 1.5/16 T 1"		
2016	HEMBRA 1.5/8 T 1"		
2020	HEMBRA 1.5/8 T 1"1/4		
2420	HEMBRA 1.7/8 T 1"1/4		
2424	HEMBRA 1.7/8 T 1"1/2		



**CODO 90° JIC
CONO 74°**

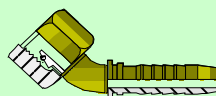
CODIGO	DESCRIPCION	€
214 0403	CODO 90° 7/16 T 3/16	
0404	CODO 90° 7/16 T 1/4	
0504	CODO 90° 1/2 T 1/4	
0604	CODO 90° 9/16 T 1/4	
0605	CODO 90° 9/16 T 5/16	
0606	CODO 90° 9/16 T 3/8	
0706	CODO 90° 5/8 T 3/8	
0806	CODO 90° 3/4 T 3/8	
0808	CODO 90° 3/4 T 1/2	
1006	CODO 90° 7/8 T 3/8	
1008	CODO 90° 7/8 T 1/2	
1010	CODO 90° 7/8 T 5/8	
1208	CODO 90° 1.1/16 T 1/2	
1210	CODO 90° 1.1/16 T 5/8	
1212	CODO 90° 1.1/16 T 3/4	
1412	CODO 90° 1.3/16 T 3/4	
1612	CODO 90° 1.5/16 T 3/4	
1616	CODO 90° 1.5/16 T 1"	
2016	CODO 90° 1.5/8 T 1"	
2020	CODO 90° 1.5/8 T 1"1/4	
2420	CODO 90° 1.7/8 T 1"1/4	
2424	CODO 90° 1.7/8 T 1"1/2	

22 - RACORES PRENSABLES ROSCA METRICA SERIE L



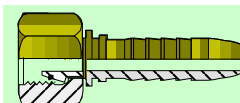
**MACHO METRICO
SERIE L**

CODIGO	DESCRIPCION	€	€ INOX
221 0603	MACHO 12 x 1,5 6L T 3/16		
0604	MACHO 12 x 1,5 6L T 1/4		
0804	MACHO 14 x 1,5 8L T 1/4		
1004	MACHO 16 x 1,5 10L T 1/4		
1005	MACHO 16 x 1,5 10L T 5/16		
1006	MACHO 16 x 1,5 10L T 3/8		
1005	MACHO 16 x 1,5 12L T 5/16		
1205	MACHO 18 x 1,5 12L T 5/16		
1206	MACHO 18 x 1,5 12L T 3/8		
1506	MACHO 22 x 1,5 15L T 3/8		
1508	MACHO 22 x 1,5 15L T 1/2		
1808	MACHO 26 x 1,5 18L T 1/2		
1810	MACHO 26 x 1,5 18L T 5/8		
2212	MACHO 30 x 200 22L T 3/4		
2816	MACHO 36 x 200 28L T 1"		
3520	MACHO 45 x 200 35L T 1"1/4		
4224	MACHO 52 x 200 42L T 1"1/2		



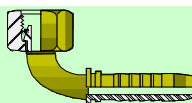
**CODO 45° METRICO
SERIE L**

CODIGO	DESCRIPCION	€
223 0603	CODO 45° 12 x 1,5 6L T 3/16	
0604	CODO 45° 12 x 1,5 6L T 1/4	
0804	CODO 45° 14 x 1,5 8L T 1/4	
1004	CODO 45° 16 x 1,5 10L T 1/4	
1005	CODO 45° 16 x 1,5 10L T 5/16	
1006	CODO 45° 16 x 1,5 10L T 3/8	
1206	CODO 45° 18 x 1,5 12L T 3/8	
1206	CODO 45° 18 x 1,5 12L T 3/8	
1506	CODO 45° 22 x 1,5 15L T 3/8	
1508	CODO 45° 22 x 1,5 15L T 1/2	
1810	CODO 45° 26 x 1,5 18L T 5/8	
2212	CODO 45° 30 x 200 22L T 3/4	
2816	CODO 45° 36 x 200 28L T 1"	
3520	CODO 45° 45 x 200 35L T 1"1/4	
4224	CODO 45° 52 x 200 42L T 1"1/2	



**HEMBRA METRICA
SERIE L**

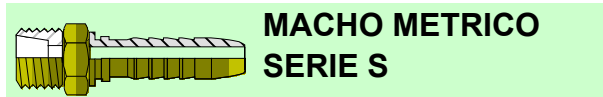
CODIGO	DESCRIPCION	€	€ INOX
222 0603	HEMBRA 12 x 1,5 6L T 3/16		
0604	HEMBRA 12 x 1,5 6L T 1/4		
0804	HEMBRA 14 x 1,5 8L T 1/4		
1004	HEMBRA 16 x 1,5 10L T 1/4		
1005	HEMBRA 16 x 1,5 10L T 5/16		
1006	HEMBRA 16 x 1,5 10L T 3/8		
1205	HEMBRA 18 x 1,5 12L T 5/16		
1206	HEMBRA 18 x 1,5 12L T 3/8		
1506	HEMBRA 22 x 1,5 15L T 3/8		
1508	HEMBRA 22 x 1,5 15L T 1/2		
1808	HEMBRA 26 x 1,5 18L T 1/2		
1810	HEMBRA 26 x 1,5 18L T 5/8		
2212	HEMBRA 30 x 200 22L T 3/4		
2816	HEMBRA 36 x 200 28L T 1"		
3520	HEMBRA 45 x 200 35L T 1"1/4		
4224	HEMBRA 52 x 200 42L T 1"1/2		



**CODO 90° METRICO
SERIE L**

CODIGO	DESCRIPCION	€
224 0603	CODO 90° 12 x 1,5 6L T 3/16	
0604	CODO 90° 12 x 1,5 6L T 1/4	
0804	CODO 90° 14 x 1,5 8L T 1/4	
1004	CODO 90° 16 x 1,5 10L T 1/4	
1005	CODO 90° 16 x 1,5 10L T 5/16	
1006	CODO 90° 16 x 1,5 10L T 3/8	
1205	CODO 90° 18 x 1,5 12L T 5/16	
1206	CODO 90° 18 x 1,5 12L T 3/8	
1506	CODO 90° 22 x 1,5 15L T 3/8	
1508	CODO 90° 22 x 1,5 15L T 1/2	
1808	CODO 90° 26 x 1,5 18L T 1/2	
1810	CODO 90° 26 x 1,5 18L T 5/8	
2212	CODO 90° 30 x 200 22L T 3/4	
2816	CODO 90° 36 x 200 28L T 1"	
3520	CODO 90° 45 x 200 35L T 1"1/4	
4224	CODO 90° 52 x 200 42L T 1"1/2	

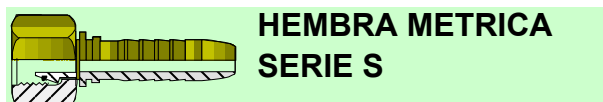
23 - RACORES PRENSABLES ROSCA METRICA SERIE S



CODIGO	DESCRIPCION	€	€ INOX
231 0804	MACHO 16 x 1,5 8S T 1/4		
1004	MACHO 18 x 1,5 10S T 1/4		
1205	MACHO 20 x 1,5 12S T 5/16		
1206	MACHO 20 x 1,5 12S T 3/8		
1406	MACHO 22 x 1,5 14S T 3/8		
1408	MACHO 22 x 1,5 14S T 1/2		
1608	MACHO 24 x 1,5 16S T 1/2		
2010	MACHO 30 x 200 20S T 5/8		
2012	MACHO 30 x 200 20S T 3/4		
2512	MACHO 36 x 200 25S T 3/4		
2516	MACHO 36 x 200 25S T 1"		
3016	MACHO 42 x 200 30S T 1"		
3820	MACHO 52 x 200 38S T 1"1/4		



CODIGO	DESCRIPCION	€
233 0804	CODO 45° 16 x 1,5 8S T 1/4	
1004	CODO 45° 18 x 1,5 10S T 1/4	
1205	CODO 45° 20 x 1,5 12S T 5/16	
1206	CODO 45° 20 x 1,5 12S T 3/8	
1406	CODO 45° 22 x 1,5 14S T 3/8	
1408	CODO 45° 22 x 1,5 14S T 1/2	
1608	CODO 45° 24 x 1,5 16S T 1/2	
2010	CODO 45° 30 x 200 20S T 5/8	
2012	CODO 45° 30 x 200 20S T 3/4	
2512	CODO 45° 36 x 200 25S T 3/4	
2516	CODO 45° 36 x 200 25S T 1"	
3016	CODO 45° 42 x 200 30S T 1"	
3820	CODO 45° 52 x 200 38S T 1"1/4	

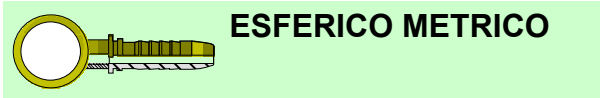


CODIGO	DESCRIPCION	€	€ INOX
232 0804	HEMBRA 16 x 1,5 8S T 1/4		
1004	HEMBRA 18 x 1,5 10S T 1/4		
1205	HEMBRA 20 x 1,5 12S T 5/16		
1206	HEMBRA 20 x 1,5 12S T 3/8		
1406	HEMBRA 22 x 1,5 14S T 3/8		
1408	HEMBRA 22 x 1,5 14S T 1/2		
1608	HEMBRA 24 x 1,5 16S T 1/2		
2010	HEMBRA 30 x 200 20S T 5/8		
2012	HEMBRA 30 x 200 20S T 3/4		
2512	HEMBRA 36 x 200 25S T 3/4		
2516	HEMBRA 36 x 200 25S T 1"		
3016	HEMBRA 42 x 200 30S T 1"		
3820	HEMBRA 52 x 200 38S T 1"1/4		



CODIGO	DESCRIPCION	€
234 0804	CODO 90° 16 x 1,5 8S T 1/4	
1004	CODO 90° 18 x 1,5 10S T 1/4	
1205	CODO 90° 20 x 1,5 12S T 5/16	
1206	CODO 90° 20 x 1,5 12S T 3/8	
1406	CODO 90° 22 x 1,5 14S T 3/8	
1408	CODO 90° 22 x 1,5 14S T 1/2	
1608	CODO 90° 24 x 1,5 16S T 1/2	
2010	CODO 90° 30 x 200 20S T 5/8	
2012	CODO 90° 30 x 200 20S T 3/4	
2512	CODO 90° 36 x 200 25S T 3/4	
2516	CODO 90° 36 x 200 25S T 1"	
3016	CODO 90° 42 x 200 30S T 1"	
3820	CODO 90° 52 x 200 38S T 1"1/4	

24 - RACORES PRENSABLES ESFERICOS Y ESPIGAS METRICAS



ESFERICO METRICO

CODIGO	DESCRIPCION	€	€ INOX
240 1003	ESFÉRICO 10 T 3/16		
1004	ESFÉRICO 10 T 1/4		
1204	ESFÉRICO 12 T 1/4		
1404	ESFÉRICO 14 T 1/4		
1405	ESFÉRICO 14 T 5/16		
1406	ESFÉRICO 14 T 3/8		
1606	ESFÉRICO 16 T 3/8		
1806	ESFÉRICO 18 T 3/8		
1808	ESFÉRICO 18 T 1/2		
2208	ESFÉRICO 22 T 1/2		
2210	ESFÉRICO 22 T 5/8		
2612	ESFÉRICO 26 T 3/4		



ESPIGA CODO 45°

CODIGO	DESCRIPCION	€
243 0604	ESPIGA CODO 45° 6 T 1/4	
0804	ESPIGA CODO 45° 8 T 1/4	
1004	ESPIGA CODO 45° 10 T 1/4	
1005	ESPIGA CODO 45° 10 T 5/16	
1006	ESPIGA CODO 45° 10 T 3/8	
1205	ESPIGA CODO 45° 12 T 5/16	
1206	ESPIGA CODO 45° 12 T 3/8	
1406	ESPIGA CODO 45° 14 T 3/8	
1408	ESPIGA CODO 45° 14 T 1/2	
1508	ESPIGA CODO 45° 15 T 1/2	
1608	ESPIGA CODO 45° 16 T 1/2	
1810	ESPIGA CODO 45° 18 T 5/8	
2010	ESPIGA CODO 45° 20 T 5/8	
2012	ESPIGA CODO 45° 20 T 3/4	
2212	ESPIGA CODO 45° 22 T 3/4	
2512	ESPIGA CODO 45° 25 T 3/4	
2516	ESPIGA CODO 45° 25 T 1	
2816	ESPIGA CODO 45° 28 T 1	
3016	ESPIGA CODO 45° 30 T 1"	
3520	ESPIGA CODO 45° 35 T 1"1/4	
3820	ESPIGA CODO 45° 38 T 1"1/4	
4224	ESPIGA CODO 45° 42 T 1"1/2	



ESPIGA LISA

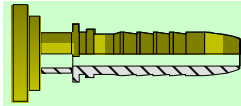
CODIGO	DESCRIPCION	€	€ INOX
242 0603	ESPIGA LISA 6 T 3/16		
0604	ESPIGA LISA 6 T 1/4		
0803	ESPIGA LISA 8 T 3/16		
0804	ESPIGA LISA 8 T 1/4		
1004	ESPIGA LISA 10 T 1/4		
1005	ESPIGA LISA 10 T 5/16		
1006	ESPIGA LISA 10 T 3/8		
1204	ESPIGA LISA 12 T 1/4		
1205	ESPIGA LISA 12 T 5/16		
1206	ESPIGA LISA 12 T 3/8		
1406	ESPIGA LISA 14 T 3/8		
1408	ESPIGA LISA 14 T 1/2		
1506	ESPIGA LISA 15 T 3/8		
1508	ESPIGA LISA 15 T 1/2		
1608	ESPIGA LISA 16 T 1/2		
1808	ESPIGA LISA 18 T 1/2		
1810	ESPIGA LISA 18 T 5/8		
2010	ESPIGA LISA 20 T 5/8		
2012	ESPIGA LISA 20 T 3/4		
2210	ESPIGA LISA 22 T 5/8		
2212	ESPIGA LISA 22 T 3/4		
2512	ESPIGA LISA 25 T 3/4		
2516	ESPIGA LISA 25 T 1		
2816	ESPIGA LISA 28 T 1		
3016	ESPIGA LISA 30 T 1		
3020	ESPIGA LISA 30 T 1"1/4		
3520	ESPIGA LISA 35 T 1"1/4		
3820	ESPIGA LISA 38 T 1"1/4		
4224	ESPIGA LISA 42 T 1"1/2		



ESPIGA CODO 90°

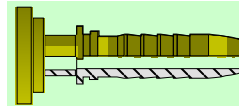
CODIGO	DESCRIPCION	€
244 0604	ESPIGA CODO 90° 6 T 1/4	
0804	ESPIGA CODO 90° 8 T 1/4	
1004	ESPIGA CODO 90° 10 T 1/4	
1005	ESPIGA CODO 90° 10 T 5/16	
1006	ESPIGA CODO 90° 10 T 3/8	
1205	ESPIGA CODO 90° 12 T 5/16	
1206	ESPIGA CODO 90° 12 T 3/8	
1406	ESPIGA CODO 90° 14 T 3/8	
1408	ESPIGA CODO 90° 14 T 1/2	
1508	ESPIGA CODO 90° 15 T 1/2	
1608	ESPIGA CODO 90° 16 T 1/2	
1810	ESPIGA CODO 90° 18 T 5/8	
2010	ESPIGA CODO 90° 20 T 5/8	
2012	ESPIGA CODO 90° 20 T 3/4	
2212	ESPIGA CODO 90° 22 T 3/4	
2512	ESPIGA CODO 90° 25 T 3/4	
2516	ESPIGA CODO 90° 25 T 1	
2816	ESPIGA CODO 90° 28 T 1	
3016	ESPIGA CODO 90° 30 T 1"	
3520	ESPIGA CODO 90° 35 T 1"1/4	
3820	ESPIGA CODO 90° 38 T 1"1/4	
4224	ESPIGA CODO 90° 42 T 1"1/2	

26 - RACORES PRENSABLES PLATINAS SERIE 3000 27 - SERIE 6000



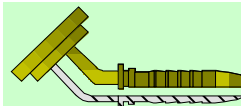
**PLATINA RECTA
SERIE 3000**

CODIGO	DESCRIPCION	€	€ INOX
262 0808	PLAT.RECTA 30,22 T 1/2		
1208	PLAT.RECTA 38,10 T 1/2		
1212	PLAT.RECTA 38,10 T 3/4		
1612	PLAT.RECTA 44,45 T 3/4		
1616	PLAT.RECTA 44,45 T 1"		
2016	PLAT.RECTA 50,80 T 1"		
2020	PLAT.RECTA 50,80 T 1"1/4		
2420	PLAT.RECTA 60,45 T 1"1/4		
2424	PLAT.RECTA 60,45 T 1"1/2		
3224	PLAT.RECTA 71,37 T 1"1/2		
3232	PLAT.RECTA 71,37 T 2"		



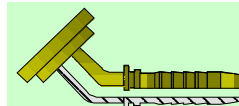
**PLATINA RECTA
SERIE 6000**

CODIGO	DESCRIPCION	€
272 0808	PLAT. RECTA 31,70 T 1/2	
1208	PLAT. RECTA 41,30 T 1/2	
1212	PLAT. RECTA 41,30 T 3/4	
1612	PLAT. RECTA 47,60 T 3/4	
1616	PLAT. RECTA 47,60 T 1"	
2016	PLAT. RECTA 54,00 T 1"	
2020	PLAT. RECTA 54,00 T 1"1/4	
2420	PLAT. RECTA 63,50 T 1"1/4	
2424	PLAT. RECTA 63,50 T 1"1/2	
3224	PLAT. RECTA 79,50 T 1"1/2	
3232	PLAT. RECTA 79,50 T 2"	



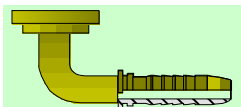
**PLATINA CODO 45°
SERIE 3000**

CODIGO	DESCRIPCION	€	€ INOX
263 0808	PLAT.CODO 45° 30,22 T 1/2		
1208	PLAT.CODO 45° 38,10 T 1/2		
1212	PLAT.CODO 45° 38,10 T 3/4		
1612	PLAT.CODO 45° 44,45 T 3/4		
1616	PLAT.CODO 45° 44,45 T 1"		
2016	PLAT.CODO 45° 50,80 T 1"		
2020	PLAT.CODO 45° 50,80 T 1"1/4		
2420	PLAT.CODO 45° 60,45 T 1"1/4		
2424	PLAT.CODO 45° 60,45 T 1"1/2		
3224	PLAT.CODO 45° 71,37 T 1"1/2		
3232	PLAT.CODO 45° 71,37 T 2"		



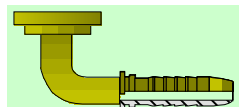
**PLATINA CODO
45° SERIE 6000**

CODIGO	DESCRIPCION	€
273 0808	PLAT. CODO 45° 31,70 T 1/2	
1208	PLAT. CODO 45° 41,30 T 1/2	
1212	PLAT. CODO 45° 41,30 T 3/4	
1612	PLAT. CODO 45° 47,60 T 3/4	
1616	PLAT. CODO 45° 47,60 T 1"	
2016	PLAT. CODO 45° 54,00 T 1"	
2020	PLAT. CODO 45° 54,00 T 1"1/4	
2420	PLAT. CODO 45° 63,50 T 1"1/4	
2424	PLAT. CODO 45° 63,50 T 1"1/2	
3224	PLAT. CODO 45° 79,50 T 1"1/2	
3232	PLAT. CODO 45° 79,50 T 2"	



**PLATINA CODO 90°
SERIE 3000**

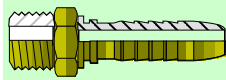
CODIGO	DESCRIPCION	€	€ INOX
264 0808	PLAT.CODO 90° 30,22 T 1/2		
1208	PLAT.CODO 90° 38,10 T 1/2		
1212	PLAT.CODO 90° 38,10 T 3/4		
1612	PLAT.CODO 90° 44,45 T 3/4		
1616	PLAT.CODO 90° 44,45 T 1"		
2016	PLAT.CODO 90° 50,80 T 1"		
2020	PLAT.CODO 90° 50,80 T 1"1/4		
2420	PLAT.CODO 90° 60,45 T 1"1/4		
2424	PLAT.CODO 90° 60,45 T 1"1/2		
3224	PLAT.CODO 90° 71,37 T 1"1/2		
3232	PLAT.CODO 90° 71,37 T 2"		



**PLATINA CODO 90°
SERIE 6000**

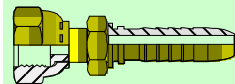
CODIGO	DESCRIPCION	€
274 0808	PLAT. CODO 90° 31,70 T 1/2	
1208	PLAT. CODO 90° 41,30 T 1/2	
1212	PLAT. CODO 90° 41,30 T 3/4	
1612	PLAT. CODO 90° 47,60 T 3/4	
1616	PLAT. CODO 90° 47,60 T 1"	
2016	PLAT. CODO 90° 54,00 T 1"	
2020	PLAT. CODO 90° 54,00 T 1"1/4	
2420	PLAT. CODO 90° 63,50 T 1"1/4	
2424	PLAT. CODO 90° 63,50 T 1"1/2	
3224	PLAT. CODO 90° 79,50 T 1"1/2	
3232	PLAT. CODO 90° 79,50 T 2"	

28 - RAC. PRENSABLES "ORS"



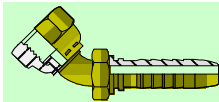
MACHO "ORS"

CODIGO	DESCRIPCION	€	€ INOX
281 0404	MACHO 9/16 "ORS" T 1/4		
0606	MACHO 1.1/16 "ORS" T 3/8		
0808	MACHO 1.3/16 "ORS" T 1/2		
1010	MACHO 1 "ORS" T 5/8		
1210	MACHO 1.3/16 "ORS" T 5/8		
1212	MACHO 1.3/16 "ORS" T 3/4		
1616	MACHO 1.7/16 "ORS" T 1"		
2020	MACHO 1.11/16 "ORS" T 1"1/4		



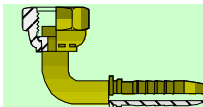
HEMBRA GIRAT. "ORS"

CODIGO	DESCRIPCION	€	€ INOX
282 0404	HEMBRA 9/16 "ORS" T 1/4		
0606	HEMBRA 1.1/16 "ORS" T 3/8		
0808	HEMBRA 1.3/16 "ORS" T 1/2		
1010	HEMBRA 1 "ORS" T 5/8		
1212	HEMBRA 1.3/16 "ORS" T 3/4		
1616	HEMBRA 1.7/16 "ORS" T 1"		
2020	HEMBRA 1.11/16 "ORS" T 1"1/4		



CODO 45° "ORS"

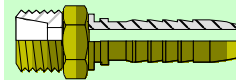
CODIGO	DESCRIPCION	€	€ INOX
283 0404	CODO 45° 9/16 "ORS" T 1/4		
0606	CODO 45° 1.1/16 "ORS" T 3/8		
0808	CODO 45° 1.3/16 "ORS" T 1/2		
1010	CODO 45° 1 "ORS" T 5/8		
1212	CODO 45° 1.3/16 "ORS" T 3/4		
1616	CODO 45° 1.7/16 "ORS" T 1"		
2020	CODO 45° 1.11/16 "ORS" T 1"1/4		



CODO 90° "ORS"

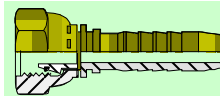
CODIGO	DESCRIPCION	€	€ INOX
284 0404	CODO 90° 9/16 "ORS" T 1/4		
0606	CODO 90° 1.1/16 "ORS" T 3/8		
0808	CODO 90° 1.3/16 "ORS" T 1/2		
1010	CODO 90° 1 "ORS" T 5/8		
1212	CODO 90° 1.3/16 "ORS" T 3/4		
1616	CODO 90° 1.7/16 "ORS" T 1"		
2020	CODO 90° 1.11/16 "ORS" T 1"1/4		

29 - RAC. PRENSABLES SERIE FRANCS.



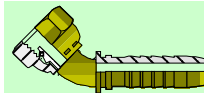
MACHO SERIE FRANCESA

CODIGO	DESCRIPCION	€
291 1212	MACHO 36x1,5 + platina T 3/4	
2408	MACHO 24 x 1,5 T 1/2	
3010	MACHO 30 x 1,5 T 5/8	
3012	MACHO 30 x 1,5 T 3/4	
3612	MACHO 36 x 1,5 T 3/4	
4516	MACHO 45 x 1,5 T 1"	



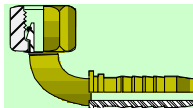
HEMBRA SERIE FRANCESA

CODIGO	DESCRIPCION	€
292 2408	HEMBRA 24 x 1,5 T 1/2	
3010	HEMBRA 30 x 1,5 T 5/8	
3012	HEMBRA 30 x 1,5 T 3/4	
3612	HEMBRA 36 x 1,5 T 3/4	
4516	HEMBRA 45 x 1,5 T 1"	



CODO 45° SERIE FRANCESA

CODIGO	DESCRIPCION	€
293 2408	CODO 45° 24 x 1,5 T 1/2	
3010	CODO 45° 30 x 1,5 T 5/8	
3612	CODO 45° 36 x 1,5 T 3/4	




CODO 90° SERIE FRANCESA

CODIGO	DESCRIPCION	€
294 2408	CODO 90° 24 x 1,5 T 1/2	
3010	CODO 90° 30 x 1,5 T 5/8	
3012	CODO 90° 30 x 1,5 T 3/4	
3612	CODO 90° 36 x 1,5 T 3/4	




€ INOX



CASQUILLO R9R - 4SP



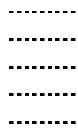
€ INOX



CASQUILLO 4SH



€ INOX

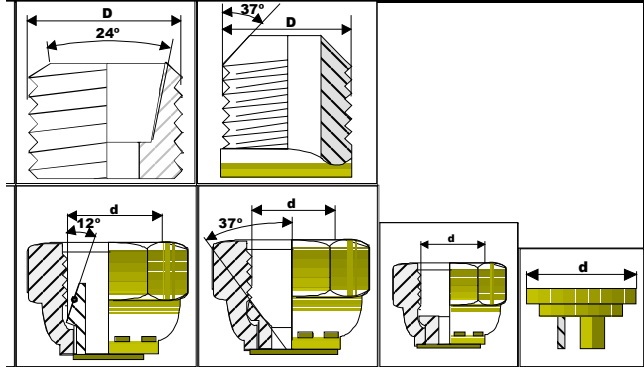


CILINDRO INOX

€ INOX

.....

S Y CONEXIONES




	METRICO S		JIC(UNF)		ORFS		PLATINAS			
	D	d	D	d	d	3000	6000			
5	16x1.5 - 8 S	16	14.5							
5	18x1.5 -10 S	18	16.5	7/16" -20	11.10	10.0	9/16" - 18	13.1		
5	20x1.5 -12 S	20	18.5	1/2" -20	12.70	11.6				
5	22x1.5 -14 S	22	20.5	9/16" - 18	14.25	13.1	11/16" - 16	16.0		
5	24x1.5 -16 S	24	22.5	3/4" - 16	19.00	17.7	13/16" - 16	19.1		
5	30 x 2 - 20 S	30	28.0	7/8" - 14	22.20	20.7	1" - 14	23.7	30.2	31.7
0	36 x 2 - 25 S	36	34.0	1"1/16 - 12	26.94	25.1	1" 3/16 - 12	28.0	38.1	41.3
0	42 x 2 - 30 S	42	39.9	1"5/16 - 12	33.30	31.5	1"7/16 - 12	34.5	44.4	47.6
4	52 x 2 - 38 S	52	50.5	1"5/8 - 12	41.25	39.4	1"11/16 - 12	40.6	50.8	54
6				1"7/8 - 12	47.60	45.8			60.3	63.5
				2"1/2 - 12	63.50	61.7			71.4	79.4


CODO 45° BSP



€ INOX




€ INOX



ESFERICO BSP



€ INOX






€ INOX



€ INOX






**CODO 45° METRICO
SERIE L**




€ INOX



**CODO 90° METRICO
SERIE L**



€ INOX






**CODO 45°
METRICO SERIE S**




€ INOX



**CODO 90° METRICO
SERIE S**



€ INOX






ESPIGA CODO 45°




€ INOX



ESPIGA CODO 90°



€ INOX






**PLATINA RECTA
SERIE 6000**




€ INOX



**PLATINA CODO
45° SERIE 6000**




€ INOX



**PLATINA CODO 90°
SERIE 6000**




€ INOX




29 - RAC. PRENSABLES SERIE FRANCO.



€ INOX



€ INOX



**CODO 45° SERIE
FRANCESA**



€ INOX



**CODO 90° SERIE
FRANCESA**



€ INOX

